



**DAHA
FAZLASINI
BAŞAR
EĞİTİM
KILA
VUZU**

herbs2peel
BY ALEXCOSMETIC



herbs2peel

BY ALEX COSMETIC

Dünya çapında memnun müşteriler tedavi başarılarını paylaşıyor
#herbs2peel #bpeel #cpeel #alexcosmetic



herbs2peel NEDİR ?

Doğal ve Profesyonel

herbs2peel, cilt yenilenmesi ve düzeltilmesi tedavileri için tüm profesyonel kozmetik tedavi yöntemlerinden en doğal olanıdır. Tüm dünyadaki uzman güzellik profesyonelleri herbs2peel ürünlerini çeşitli cilt rahatsızlıklarına karşı çözüm olarak önermektedir.

herbs2peel, geleneksel bir bitkisel peeling tedavisinden çok daha fazlasıdır. İğneleme ve Mikrodermabrazyon gibi cilt bakım cihazlarına ve en bilinen kimyasal meyve asidi peelinglerine karşı modern, doğal ve güvenli bir alternatiftir. Farklı tedavi seçenekleri sayesinde her cilt tipine ve durumuna uyacak şekilde özelleştirilebilir.

Sertifikalı olarak organik yetiştirilen bitkilerden özel olarak seçilerek hazırlanan bitkisel bileşim, bu yöntemi profesyonel cilt bakımında diğer tedavi seçeneklerinden ayırmaktadır. Bu bitkiler çok önemli aktif maddeleri [proteinler, vitaminler, enzimler, fitohormonlar, mineral tuzlar, yaprak özleri ve eser elementler] içerir ve herhangi bir kimyasal katkı maddesi veya sentetik aşındırıcı ve bağlayıcı içermez.



FORMÜLASYON

- 3 nesil boyunca kanıtlandı ve geliştirildi [1950'lerden beri]

YÜKSEK KALİTELİ HAMMADDELER

- Yenileyici özelliklere sahip özel seçilmiş bitkiler
- Kontrollü organik yetiştirme
- Özenle gerçekleşen el emeği hasadı

ALEX KOZMETİK ÜRETİMİ

- Mükemmelleştirilmiş üretim süreci
- En yüksek kalite kontrol garantisi ve katkı maddesi içermeyen saf bitkisel bileşim
- Peeling için özel olarak geliştirilen granülasyon ve filtrasyon işlemi

herbs2peel NASIL ETKİ EDER ?

Tek tedavide çift etki

PEELING +YENİLEME

Bitkiler, özel olarak geliştirilmiş doğal ürünlerle birlikte cilde masaj yapılarak uygulanır. Bitkisel mikropartiküller cildin üst katmanlarını kaldırırken, besin açısından zengin aktif maddeler cildin daha derin katmanlarına nüfuz eder.

Müşteri, tedavi edilen bölgelere dokunduğunda bir "iğneleme etkisi" hisseder. Bu durum, bitkisel parçacıkların etkilerini ciltte daha uzun süre gösterdiğinin etkili bir kanıtıdır. Ciltteki kan dolaşımı uyarılır ve yenileme sağlanır.

- CİLT KALİTESİ,
- CİLT YAPISI ve
- CİLT TONU gelişimi

herbs2peel

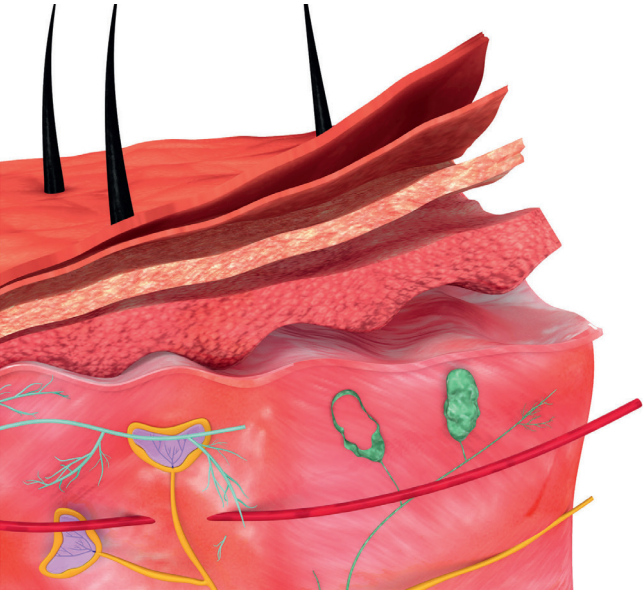
Kontrollü iritasyon yoluyla cildin onarım mekanizmalarının uyarılması

Cilt metabolizmasının harekete geçirilmesiyle cildin detoksifikasyonu ve arındırılması

Efloresansın azaltımı

Geliştirilmiş mikro sirkülasyon yoluyla cilde oksijen ve besin takviyesi

Çizgilerin ve kırışıklıkların sıkılaştırılması ve pürüzsüzleştirilmesi



herbs2peel

BY ALEX COSMETIC



+

+

JEL



LOSYON



=

=

Bpeel

Cpeel

BEAUTY PEEL

Gözle görünür soyulma olmadan yenileyici bir dokunuş

CORRECTIVE PEEL

Görünür soyulma yoluyla etkili cilt tedavisi

DOĞANIN GÜCÜ



Equisetum Arvense, Salvia Officinalis, Doğal Porifera Tozu, Polygonum Aviculare, Hamamelis Virginiana, Plantago Lanceolata, Spirulina Maxima [Spirulina], Panax Ginseng Kökü Tozu, Trigonella Foeniculum-Gracecum, Pulmonaria Officinalis, Melissa Officinalis, Calendula Officinalis, Chamomilla Recutita [Papatya], Aloe Barbadensis Yaprağı Tozu



Doğal nemlendirme ve yenileme özellikli jel

- Cildi yeniler
- Ferahlatır ve nemlendirir
- Cildi yatıştırır, kızarıklığı ve tahrişi azaltır
- Sıkılaştırıcı ve iltihap önleyici özellikler gösterir

Panthenol, Panax Ginseng Kökü Özü, Hamamelis Virginiana Yaprağı Özü, Chondrus Crispus Özü, Aloe Barbadensis Yaprağı Özü

B peel



Bitkisel özler içeren losyon konsantresi

- Cildi yatıştırır ve korur
- Nemlendirir
- Kızarıklığı ve tahrişi en aza indirir
- Sıkılaştırıcı ve iltihap önleyici özellikler gösterir

Panthenol, Hamamelis Virginiana Yaprağı Özü, Hamamelis Virginiana Yaprak Suyu, Aloe Barbadensis Yaprak Suyu, Chamomilla Recutita [Matricaria] ipek Özü, Bisabolol

C peel



CORRECTIVE PEEL

Görünür soyulma yoluyla etkili cilt tedavisi

TEDAVİ HEDEFLERİ

En üstteki cilt katmanlarının önemli ölçüde soyulması

- ✓ Yeni hücreler oluşturmak için cildin büyüme faktörlerinin uyarılması
- ✓ Kollajen üretiminin yenilenmesi ve teşvik edilmesi

Cilt kalitesinin, renginin ve yapısının iyileştirilmesi

- ✓ Yoğun sıkılaştırma
- ✓ İnce çizgilerin ve kırışıklıkların en aza indirilmesi
- ✓ Yara izlerinin azaltılması ve yumuşatılması
- ✓ Hiperpigmentasyonun hafifletilmesi

Artırılmış mikro sirkülasyon

- ✓ Cildi oksijen ve besinlerle destekler
- ✓ Cildi arındırır

Aknelerin azaltılması

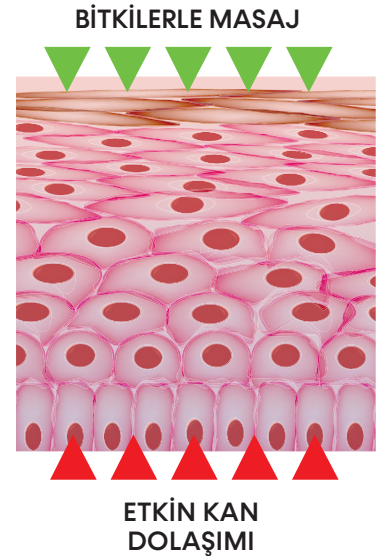
- ✓ Peeling komedolitik bir etkiye sahiptir
- ✓ Tam emilim sayesinde aktif aknelerde hızlı ve başarılı sonuçlar

PEELING + YENİLEME

Üst cilt katmanlarını hafifçe aşındırmak keratinizasyonu azaltır, cildi açar ve yeni hücreler oluşturmak için büyüme bölgesini uyarır.

Cilde masaj yapan bitkisel aktif besinler ciltte açılır ve etkilerini serbest bırakır, yenilenmeyi güçlendirir.

Cildin kendi kendini iyileştirme sürecini aktive ederek yeni hücre gelişimi, kolajen ve elastin liflerinin oluşumu ile sonuçlanır.





BELİRTİLER



C-Peel ürünü ne zaman kullanmalıyım ?

- ✓ Yetersiz sirkülasyon, soluk cilt
- ✓ Geniş gözenekli, seboreik cilt
- ✓ Milia ve sebace kistlere eğilimli saf olmayan cilt
- ✓ Orta derecede akne türleri
- ✓ Hiperkeratoz
- ✓ Sivilceler, kazalar, yanıklar, operasyonlar nedeniyle oluşan yara izleri
- ✓ Güneşten zarar görmüş cilt - Elastoz
- ✓ Yüz hatlarında sarkma ve erken kırışmaya meyilli atrofik cilt
- ✓ Profilaktik bir yaşlanma karşıtı tedavi
- ✓ Bazı hiperpigmentasyon formları
- ✓ Selülit ve çatlaklar
- ✓ Sarkmış ciltler [karın bölgesi, üst kollar, üst bacaklar]



Kullanmamanız gereken durumlar

- ⊖ Tüm cilt hastalıkları ve enfeksiyonları
- ⊖ Alerjik ve çok hassas cilt
- ⊖ Telenjektazi (kılcal damar genişlemesi) ile çok ince cilt
- ⊖ Rosacea ve rosacea benzeri dermatoz
- ⊖ Aktinik keratoz
- ⊖ Tüm nevüsler ve yeni cilt büyümesi
- ⊖ Keloid izleri
- ⊖ Antibiyotik, kan sulandırıcı, kortizon vb. ilaçlar almak. Hamilelik
- ⊖ sırasında



SÜREÇ

C-Peel uygulama süreci örneği

Peeling işleminin hafta sonu gerçekleşebilmesi için tedaviyi Çarşamba günü yapmanızı öneririz.

TEDAVİ GÜNÜ
[ör: Çarşamba]

CİLT SOYULMALARI
[Cumartesi + Pazar]

TEDAVİYİ
TAKİP ET
[Pazartesi]



Kendinizi ve müşterinizi C-Peel'e en iyi nasıl hazırlarsınız?



Danışan kaydı oluşturun



Detaylı bir cilt analizi yapın



Danışanınızı tedavi ve peeling süreci hakkında bilgilendirin

[5 günlük süreçte neler yapılmalı ve beklenmeli, evde bakım, güneşe maruz kalmama vb.]



Danışanınızın herbs2peel onam formunu imzalamasını sağlayın



İstenen tedavi hedeflerini tanımlayın

[İstenilen başarıya ulaşmak için birkaç peeling gerekebilir]



Danışanınızın cildini fotoğraflayın ve kayıt altına alın

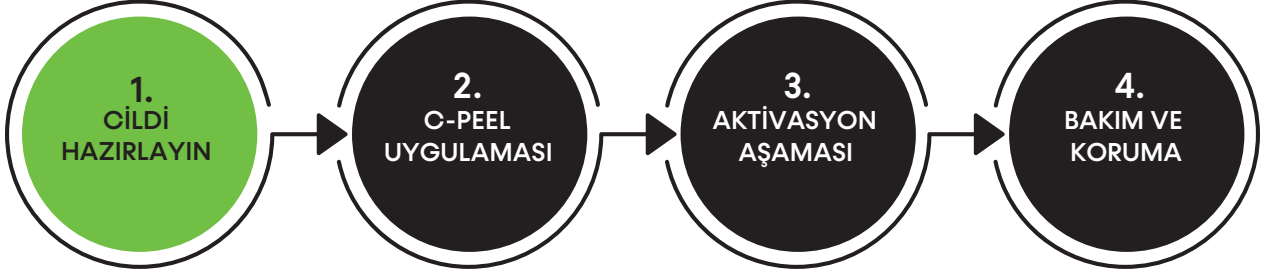
[Öncesi & Sonrası fotoğrafları]



Bir sonraki tedavi için randevu oluşturun



PROSEDÜR



- 1- Danışanınızın cilt analizini yaparak, eğer var ise yoğun aktif aknelerin boşaltımını 3 gün önce yapınız.
- 2- Tedaviye başlamadan önce danışanınızın üzerini sıcak bir şekilde örttüğünüzden emin olun.
- 3- Cildi **MILD CLEANSING MILK** ile temizleyin
- 4- Gerekirse sıcak kompres uygulayın
[Yalnızca akneli ciltler için]
- 5- Göze çarpan akneler için gerekli ekstraksiyonları gerçekleştirin
- 6- Akne inflamatuvarından etkilenen bölgeleri alkolle dezenfekte edin [%70]
- 7- Az miktarda **DEEP JEL**'i suyla emülsiyon haline getirin. Cilde masaj yapın ve durulamadan önce harekete geçmesi için bir dakika verin.

Şimdi, LOTION [C] ile 2 Çay Kaşığı (4 gr) POWDER'ı bir araya getirerek pürüzsüz bir macun haline getirin.

LOTION [C] KARIŞIMINI 1:4 ORANINDA SEYRELTİN



POWDER'ı
seyreltilmiş
LOTION [C] ile
karıştırın

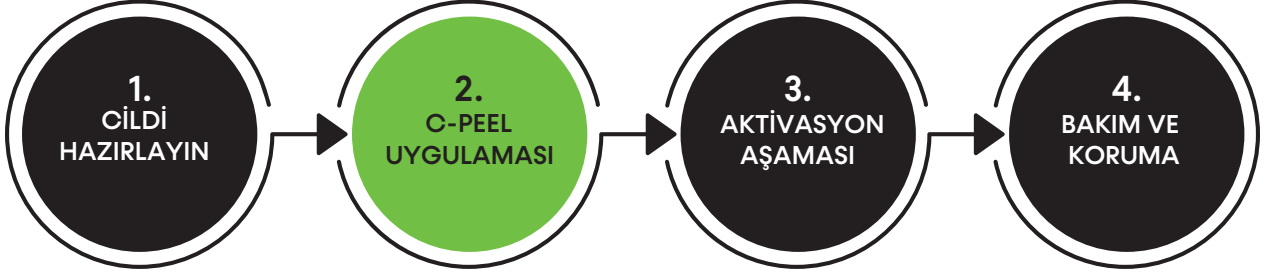


LOTION [C] ürününüzü şu amaçlar için seyreltmelisiniz :

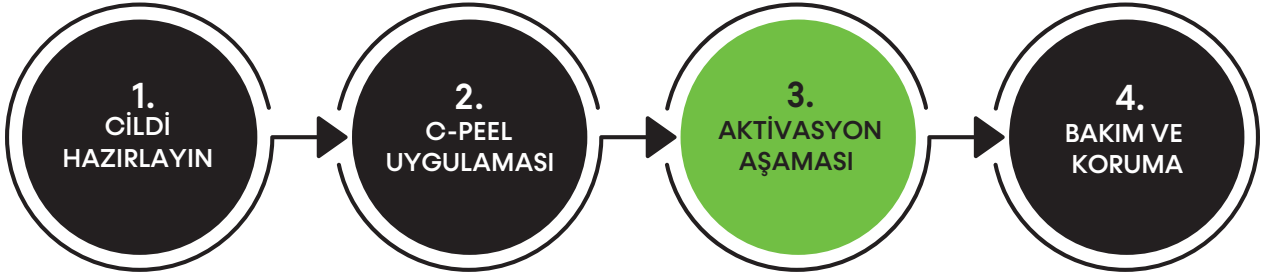
- POWDER'ı pürüzsüz kıvama gelene kadar karıştırmak
- Masaj sırasında ellerinizi ıslatmak
- Tek kullanımlı havlu veya gazlı bezi nemlendirmek
- POWDER'ı damlalar yardımıyla nemli tutmak
- POWDER'ı karıştırın [daha ağır parçacıklar kabın dibine çökebilir]
- Karışımı küçük bir cam kaptta hazırlayın



PROSEDÜR



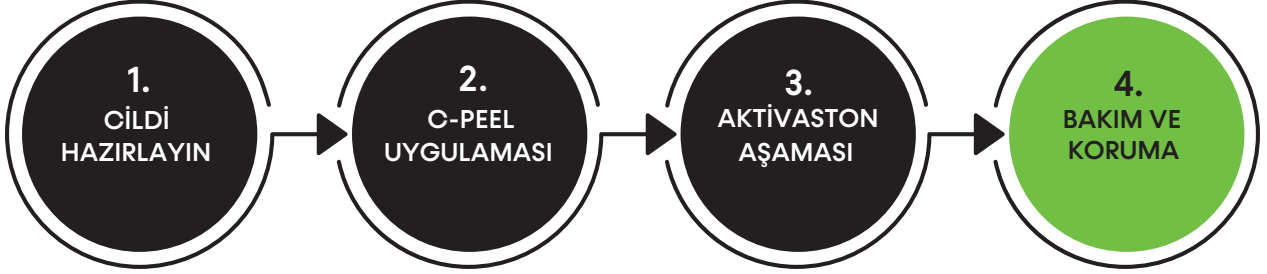
- Yüz için masaj süresi yaklaşık 8-10 dakikadır.
- Peeling işleminin yoğunluğu masajın basıncına, süresine ve cildin durumuna bağlıdır.
- Masajı avucunuzun içiyle dairesel hareketlerle gerçekleştirin.
- Seyreltilmiş **LOTION [C]** ile masaj sırasında ellerinizi nemli tutun. • Danışanınızı masaj sırasında neler beklemesi gerektiği konusunda bilgilendirin. Örneğin:
 - cildin kan dolaşımının artacağını ve ısınacağını
 - masajın son aşamasına doğru hafif bir yanma hissi (güneş yanığına benzer) hissetmenin normal olduğunu



- Göz ve ağız bölgesinde kalan bitkisel parçacıkları uzaklaştırın.
- Gözleri nemli kompreslerle kapatın
- Kasede kalan bitkisel karışımı özellikle cildin ihtiyaç duyduğu herhangi bir yere uygulayın.
- Mendilleri/gazlı bez kompreslerini seyreltilmiş losyona batırın ve bunlarla yüz ve boynu kapatın
- 15 dakikalık uygulama süresi boyunca seyreltilmiş **LOTION [C]** ile kompresleri nemli tutun [herbs2peel aplikatör şişesini kullanmanızı öneririz]
- Mendilleri/gazlı bez kompreslerini dikkatlice çıkarın ve yüzü suyla yıkayın



PROSEDÜR



- Cildi **HERBAL SUPER LOTION** ile yenileyin
- Cilt tipine göre ince bir tabaka halinde uygulayınız
 - **CLEAR CREAM** [akneli ciltler için] ya da
 - **VİTAMİN CREAM** [diğer tüm ciltler için]
- Alexkozmetik **BB CREAM'** i nazikçe uygulayın



PROSEDÜR

1. CİLDİ HAZIRLAYIN

- Danışanınızın cilt analizini yaparak eğer var ise yoğun aktif aknelerinin boşaltımını 3 gün önce yapınız.
- Tedaviye başlamadan önce danışanınızın üzerini sıcak bir şekilde örttüğünüzden emin olun.
- Cildi **MILD CLEANSING MILK** ile temizleyin.
- Gerekirse sıcak kompres uygulayın. [yalnızca akneli ciltler için]
- Göze çarpan akneler için gerekli ekstraksiyonları gerçekleştirin.
- Akne inflamatuvarından etkilenen bölgeleri alkolle dezenfekte edin [%70]
- Az miktarda **DEEP JEL**'i suyla emülsiyon haline getirin. Cilde masaj yapın ve durulamadan önce harekete geçmesi için bir dakika verin.

2. CORRECTIVE PEEL uygulaması

- 1:4 seyreltilmiş **LOTION [C]**'yi 2 Çay Kaşığı Herbs2peel Powder ile pürüzsüz bir kıvamı ulaşıncaya kadar karıştırın.
- Yüz için masaj süresi yaklaşık 8-10 dakikadır.
- Peeling işleminin yoğunluğu masajın basıncına, süresine ve cildin durumuna bağlıdır.
- Masajı avucunuzun içiyle dairesel hareketlerle gerçekleştirin.
- Seyreltilmiş **LOTION [C]** ile masaj sırasında ellerinizi nemli tutun.
- Danışanınızı masaj sırasında neler beklemesi gerektiği konusunda bilgilendirin. Örneğin:
 - cildin kan dolaşımının artacağını ve ısınacağını
 - masajın son aşamasına doğru hafif bir yanma hissi (güneş
 - yanığına benzer) hissetmenin normal olduğunu

3. AKTİVASYON AŞAMASI

- Göz ve ağız bölgesinde kalan bitkisel parçacıkları uzaklaştırın.
- Gözleri nemli kompreslerle kapatın
- Kasede kalan bitkisel karışımı özellikle cildin ihtiyaç duyduğu herhangi bir yere uygulayın.
- Mendilleri/gazlı bez kompreslerini seyreltilmiş losyona batırın ve bunlarla yüz ve boynu kapatın •
15 dakikalık uygulama süresi boyunca seyreltilmiş **LOTION [C]** ile kompresleri nemli tutun
[herbs2peel aplikatör şişesini kullanmanızı öneririz]
- Mendilleri/gazlı bez kompreslerini dikkatlice çıkarın ve yüzü suyla yıkayın

4. BAKIM VE KORUMA

- **HERBAL SUPER LOTION** ile cildi yenileyin
- Cilt tipine göre ince bir tabaka halinde uygulayınız. **CLEAR CREAM** [akneli ciltler için] ya da **VITAMIN CREAM** [diğer tüm ciltler için]
- Alex Kozmetik **BB CREAM**'i nazıkçe uygulayın



EVDE BAKIM

Destekleyici Evde Bakım Süreci

Danışanlarınız, sağlıklı bir peeling süreci geçirmek, cilde maksimum bakım yapmak ve cildi korumak için yıllar içinde optimize edilmiş ürünleri alabilirler.



akneli ciltler için
HERBAL SUPER LOTION
CLEAR CREAM
BB CREAM



diğer tüm cilt tipleri için
HERBAL SUPER LOTION
VITAMIN CREAM
BB CREAM

- Cilt tipine uygun evde bakım ürünleri uygulanarak cildin tazelenmesi ihtiyaç duyulan sıklıkta tekrarlanabilir.
- Danışanlarınızı şunlar hakkında bilgilendirin:
 - Deriyi kendiniz soymaya çalışmayın, deri doğal olarak kendi kendine soyulmalıdır.
 - Takip tedavisine kadar tüm peeling süreci boyunca evde bakım ürünlerini kullanmaya devam edin.
 - Uygulama yapılan cildi yıkamayın, sadece HERBAL SUPER LOTION ile yenileyin.

apılması ve yapılmaması gerekenler

Danışanlarınızın peeling süreci boyunca yaptığı ve yapmadığı birçok şey, C-peel uygulamasının hiperpigmentasyon gibi istenmeyen sonuçlarından kaçınmak için çok önemlidir.

YAPILABİLİR



YETERLİ SU
TÜKETİMİ



AKŞAM
YÜRÜYÜŞLERİ

YAPILMAMALIDIR



CİLDİ
SOYMAYA
ÇALIŞMAK



SAUNA



SPORTİF
AKTİVİTELER



GÜNEŞE
MARUZ
KALMAK



KONTROL

Takip tedavisinin amaçları



TAKİP
TEDAVİSİ
[5. gün itibariyle]



Tedavinin başarısı ölçmek



Cildi çok önemli düzenleyici/yenileyici besinlerle tedavi etmek ve beslemek



Gelecekteki uygulamaları konuşmak ve planlamak



Kişiselleştirilmiş cilt bakım rutini önermek

Takip tedavisi protokolü

Takip tedavisi genellikle C-Peel uygulamasından sonraki beşinci gün itibariyle başlayabilir.

Akneli ciltler

- Cildi **MILD CLEANSING MILK** ile temizleyin
- Cildi 3-5 dakika buharla veya sıcak kompreslerle tedaviye hazırlayın
- Var ise aknelerin boşaltımını uygun şekilde gerçekleştirin
- Cilde emülsifiye **DEEP JEL** ile nazikçe masaj yapın ve ılık suyla iyice durulayın
- **HERBAL SUPER LOTION** ile cildi sıkılaştırın
- İnce bir tabaka **CLEAR GEL** uygulayın ve nüfuz etmesine izin verin
- **CLEAR MASK**'ı bir fırça ile uygulayın
- Son olarak **COOL MASK**'i hazırlayın ve 15 dakika boyunca etki etmesine izin verin - daha önce uygulanan ürünler cilt tarafından tamamen emilecektir
- Maskeyi çıkarın ve **HERBAL SUPER LOTION** ile cildi temizleyin
- Son olarak cilde **BB CREAM** uygulayarak koruma sağlayın

Diğer tüm cilt tipleri

- Cildi **MILD CLEANSING MILK** ile temizleyin
- Cildi 3-5 dakika buharla veya sıcak kompreslerle tedaviye hazırlayın
- Ardından cilde [yüz, boyun, ve dekolte] **ELIXIR** ile nazikçe masaj yapın
- İnce bir tabaka halinde **HYDRATING LEAVE-ON MASK**'ı bir fırça ile uygulayın (göz ve dudak çevresine de uygundur)
- Eğer cilt hassas ise **COOL MASK**'ı uygulayın
- 15-20 dakika sonra kalan maske kalıntılarını **HERBAL SUPER LOTION** ile temizleyin
- İnce bir tabaka **VITAMIN CREAM** uygulayın
- **VITAMIN CREAM**'in üzerine **BB CREAM** uygulayarak koruma sağlayın

C peel

AFTER

Takip tedavisinden sonra önerilen cilt bakımı

Takip tedavisinden sonra bile koruma bir numaralı önceliktir. Bu nedenle **SUN CARE CREAM SPF 25**'i düzenli koruma olarak en az 4 hafta boyunca sürmenizi öneririz.

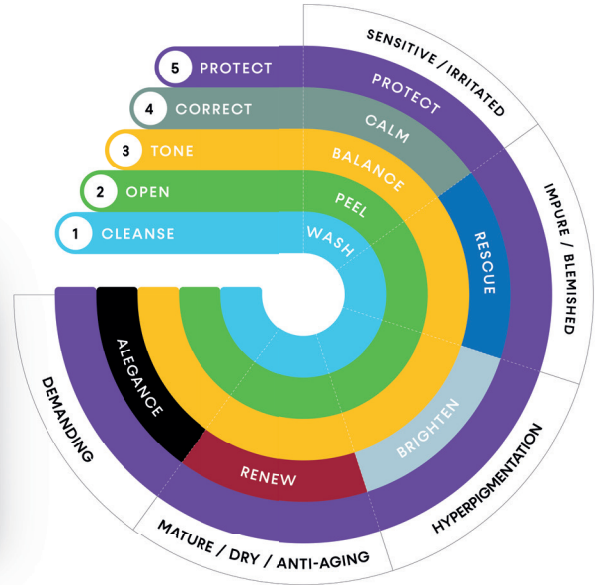
Takip tedavisi sırasında müşterinin cildi hassas tepki veriyorsa, orijinal evde bakım ürünlerini kullanmaya devam etmelidir [**HERBAL SUPER LOTION + VITAMIN CREAM** veya **CLEAR CREAM + BB CREAM**].

Takip tedavisi sırasında cildin herhangi bir hassasiyet göstermemesi durumunda cilt tipine göre spesifik ürünler önerebilirsiniz

Özelleştirilmiş Bakım – Aktif içeriklerle profesyonel cilt bakımı

Alex Kozmetik'in Kişiselleştirilmiş Özel Bakım Sistemi ile her cilt tipine ve ihtiyacına hitap eden profesyonel cilt bakımı çözümleri sağlayabilirsiniz

Belirtilere Yönelik Cilt Bakımı





BEAUTY PEEL

Gözle görünür soyulma olmadan yenileyici bir dokunuş

TEDAVİ HEDEFLERİ

- ✓ Cildin kontrollü tahrişi yoluyla cildin onarım mekanizmasının uyarılması
- ✓ Artan kan dolaşımı sayesinde cildin metabolizmasını ve cildin detoksifikasyonunu aktive etmek
- ✓ Mikro dolaşımın iyileştirilmesi - cilde gerekli oksijen ve besinin sağlanması
- ✓ Cildin sonraki ürünleri ve tedavileri emme kapasitesini arttırmak
- ✓ Görünür soyulma belirtileri olmadan cildin görünümünü iyileştirmek
- ✓ Cilde DAHA FAZLA hacim, esneklik, ton ve parlaklık kazandırmak



Beauty Peel'i ne zaman kullanabilirim ?

- ✓ Önleyici yaşlanma karşıtı tedavi [el, boyun ve dekolte için de geçerli]
- ✓ Eller için yenileyici etki
- ✓ Özel etkinliklerden (düğün, buluşma, randevu vb.) hemen önce bile hızlı ve son derece etkili bir yenilenme tedavisi
- ✓ Beyazlatma tedavilerini etkili bir şekilde destekler ve eşlik eder
- ✓ Selülitlerin tedavisinde ve sıkılaştırma hedeflenen bölgelerde vücut bakımı olarak kullanılabilir [kolların üst kısmı, karın]
- ✓ Yoğun bir medikal cilt bakımı olarak haftada 1 kere uygulanabilir



Ne zaman kullanmamalısınız ?

- ⊖ Ürünün bitkisel içeriğine spesifik bir alerjiniz varsa kullanmayınız.
- ⊖ Cilt hastalıkları ve enfeksiyonları
- ⊖ Rosacea ve rosacea dermatit gibi...

Hassas cilt koşullarında daha kısa ve daha hafif bir masaj yapın (1 dakika) ve hemen ardından durulayın. Sensitive Touch ve Sensitive Beauty uygulamaları için uygun tedavi protokollerini inceleyin

B^{ee} Tx

5 KOLAY ADIMDA BAŞARI

Beauty Peel uygulama süreci genel olarak 5 adımdan oluşur, ilk 4 adım TEMİZLEME, PEELING, TONLAMA ve KORUMA tüm tedaviler için hemen hemen aynıdır.



BEAUTY PEEL TEDAVİSİ ÖRNEĞİ

- Cildi **CLEANSING GEL** ile temizleyin
- Cildi 3-5 dakika buharla veya sıcak kompreslerle tedaviye hazırlayın

herbs2peel POWDER + GEL [B] ikilisini hazırlayın

- Bitkisel içeriği küçük bir kaptta hazırlayın ve jel benzeri bir macun yapmak için 1 çay kaşığı **POWDER** ile 2 çay kaşığı **GEL [B]** karıştırın.
- Karışımın tamamını cilde uygulayın ve dairesel hareketlerle cilde masaj yapmaya başlayın. Masaj 1.30 dakika ile en fazla 2 dakika arasında sürmelidir. Masajın gücü cildin durumuna ve kalınlığına bağlıdır.
- Bitkisel içeriğin cilde etki etmesi için ortalama 1 dakika bekleyin.
- Karışımı ılık suyla iyice yıkayın.
- **GREEN TONIC**'e ile toniklenmiş pamuklu pedlerle cilde 5 dakika boyunca kompres yapın. Hacim verme özelliğine sahip bu çok yönlü ürün, Beauty Peel'den sonra cildi rahatlatır ve aynı zamanda maksimum nemlendirme ve tazeleme sağlar.

Beauty Peel uygulamasının cilt durumuna göre özelleştirilmesi

- Ardından önerilen tedavilerden birini uygulayın [beyazlatma, akne, rejenerasyon vb.]
- Soyulma işlemi olmayacak olsa da **BB CREAM** ile cildi güneşten ve zararlı çevresel etkilerden korumanızı öneririz.

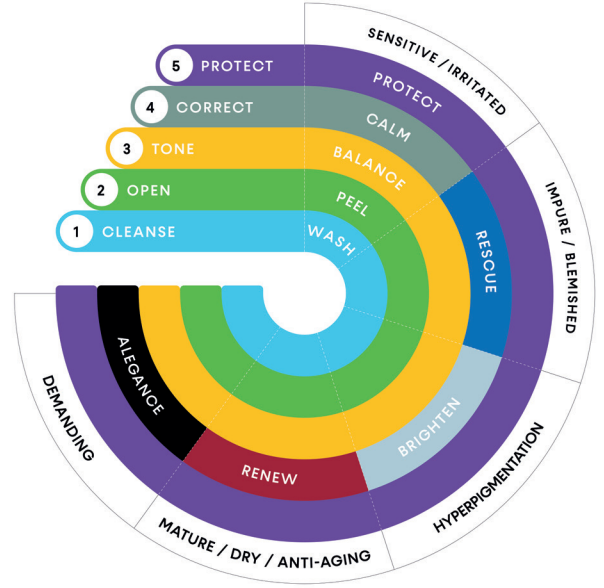
B^{ee} Tx

TEDAVİ PROGRAMI

Beauty Peel, her danışanın cildine göre kişiselleştirilmiş tedaviler sunabilmeniz için özelleştirilmiş cilt bakımı ürünleri yöntemimizi kullanır.

B-Peel, kimyasal peelinglere ve kozmetik cihazlara [mikrodermabrazyon, vb.] doğal bir alternatiftir, çünkü çeşitli cilt koşullarına ayrı ayrı uygulanabilen güçlü bir rejeneratif tedavi ile görünür soyulma belirtileri olmayan bir peeling işlemini birleştirir.

Bu tedavi programı ile size ekibiniz için yeni seçenekler sağlıyoruz. Ürünlerimiz birbirleriyle uyum içinde etki etmektedir. Daha da iyi sonuçlar elde etmek için farklı ürünleri birleştirmek ve denemekten çekinmeyin. Hadi, siz de deneyin !



CALM	hassas ciltler	SENSITIVE BEAUTY SENSITIVE TOUCH
RESCUE	akneli ciltler	CLARITY
BRIGHTEN	lekeli ciltler	ANTI-SPOT
RENEW	olgun ve kuru ciltler	HYDRA BOOSTER RETINOL KICK BEAUTY STEM CELL BOOSTER
ALEGANCE	(+40) yoğun bakım isteyen ciltler	ALEGANCE EXCLUSIVE LIFT
BODY	vücut, eller ve dekolte	INTENSIVE BODY SHAPER CLASSIC HANDS BRIGHT HANDS DEKOLLETÉ SPECIAL
Extra	ekstra bakım ve sonuç isteyen ciltler için	DETOX ADVANCED DOUBLE PEEL BOTANICALLY LIFTED



TEDAVİ PROGRAMI

Aşağıdaki ürün kombinasyonları ile üstün tedavi başarısı elde edebilirsiniz

BEAUTY PEEL TREATMENT	1 CLEANSE	2 OPEN	3 TONE	4 CORRECTING ACCORDING TO SKIN CONDITION – MIX + MASSAGE			5 PROTECT
SENSITIVE BEAUTY	MILD CLEANSING MILK	POWDER + GEL B = B-PEEL	GREEN TONIC	TOTAL CALM CREAM	GLACIER MOUSSE		BB CREAM [Nude] [Medium] [Dark] or PURE BB CREAM or ANTI-AGER BB IMPERIAL ROYAL or SUN CARE CREAM SPF25
SENSITIVE TOUCH	MILD CLEANSING MILK			RECOUP FLUID	INSTANT RELIEF GEL MASK	BIO-CELLULOSE STEM CELL MASK	
CLARITY	CLEANSING GEL			CLEAR GEL	CLEAR MASK	COOL MASK	
ANTI-SPOT				CORRECTOR SERUM + VIT C	ELIXIR	INTENSIVE CORRECTOR MASK	
HYDRA BOOSTER				ABSOLUTE HYALURON ESSENCE	ELIXIR	HIGH PERFORMANCE MASK	
RETINOL KICK				RETINOL REPAIR FLUID	ELIXIR	REVIVE ACTIVE LIFTING MASK	
BEAUTY STEM CELL BOOSTER				STEM CELL ACTIVATOR+	ELIXIR	BIO-CELLULOSE STEM CELL MASK	
ALEGANCE EXCLUSIVE LIFT				THE SERUM hyaluron rosé infusion	ELIXIR	THE MASK	
INTENSIVE BODY SHAPER				so slim express ampoule	thermo contour mask	THE OIL	
CLASSIC HANDS				ELIXIR	HYDRATING LEAVE ON MASK		
BRIGHT HANDS				ELIXIR	CORRECTOR SERUM + VIT C	INTENSIVE CORRECTOR MASK	
DEKOLLETÉ SPECIAL				ABSOLUTE HYALURON ESSENCE	ANTI-TIME MOUSSE		
DETOX				THE BLACK MASK	ANTI-TIME MOUSSE	TOTAL CALM CREAM	
ADVANCED DOUBLE PEEL				THERMO BERRY PEEL + B-PEEL	RETINOL REPAIR FLUID	ELIXIR	
BOTANICALLY LIFTED	B-PEEL + THE BLACK MASK	NO NEEDLE BOTANICAL LIFTER 3X	THE OIL	THE MASK			